



ТунгдААУИ

- ӨГӨГДЛИЙН УРЛАН -

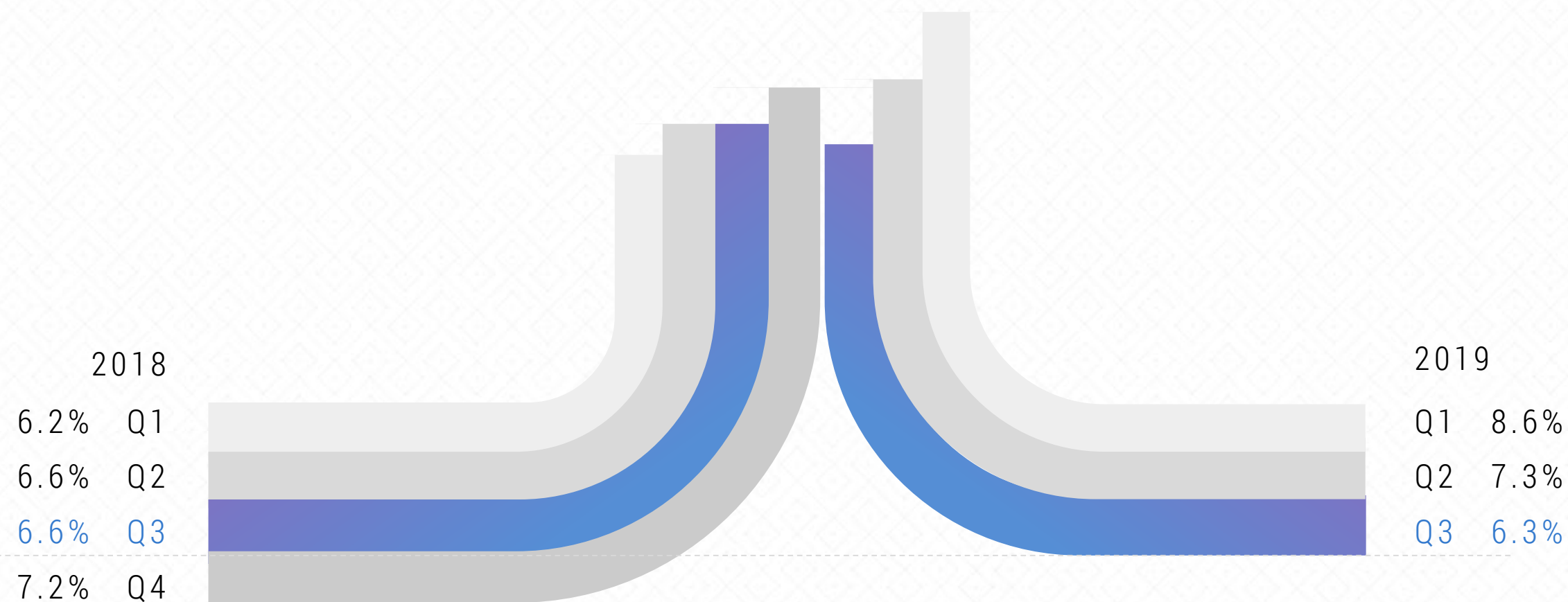
ЭДИЙН ЗАСГИЙН ӨСӨЛТ

МОНГОЛ УЛС

2
0
1
9
·
Q
3


ЭДИЙН ЗАСГИЙН ӨСӨЛТ

ДНБ-ий өсөлт, 2019Q3



ЭДИЙН ЗАСГИЙН ӨСӨЛТ

● ДНБ-ий өсөлт дэх салбаруудын оролцоо, 2019Q3



1.5% Уул уурхай

1.3% Үйлчилгээ – бусад

0.9% Бүтээгдэхүүний цэвэр татвар

0.9% Үйлчилгээ – худалдаа

0.6% Хөдөө аж ахуй

0.4% Үйлчилгээ – Тээвэр, агуулах

0.3% Үйлчилгээ – Мэдээлэл, холбоо

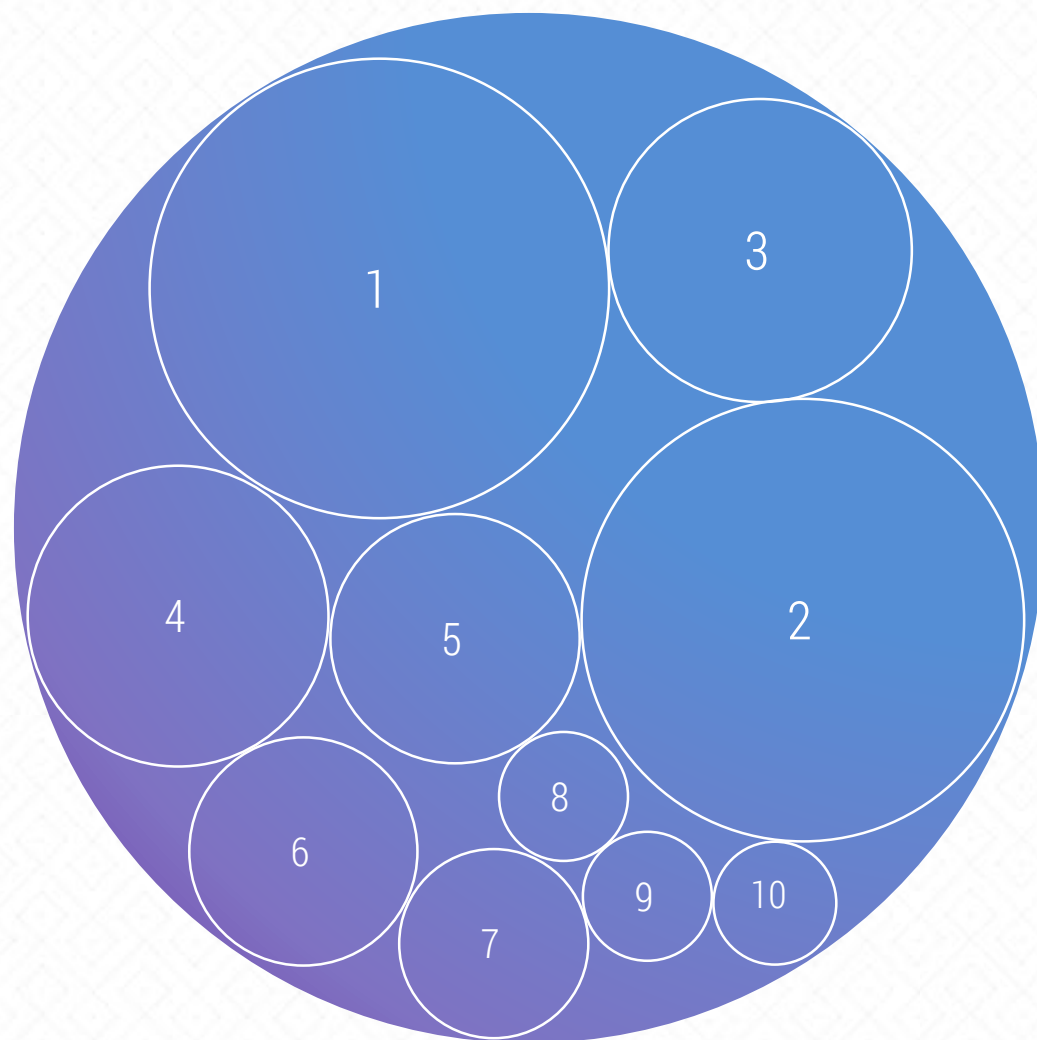
0.1% Боловсруулах үйлдвэрлэл

0.1% Барилга

0.1% Цахилгаан, хий, агааржуулалт

ДНБ-ий БҮТЭЦ

● ДНБ-ий салбарын бүтэц, 2019Q3
оны үнээр, өссөн дүнгээр



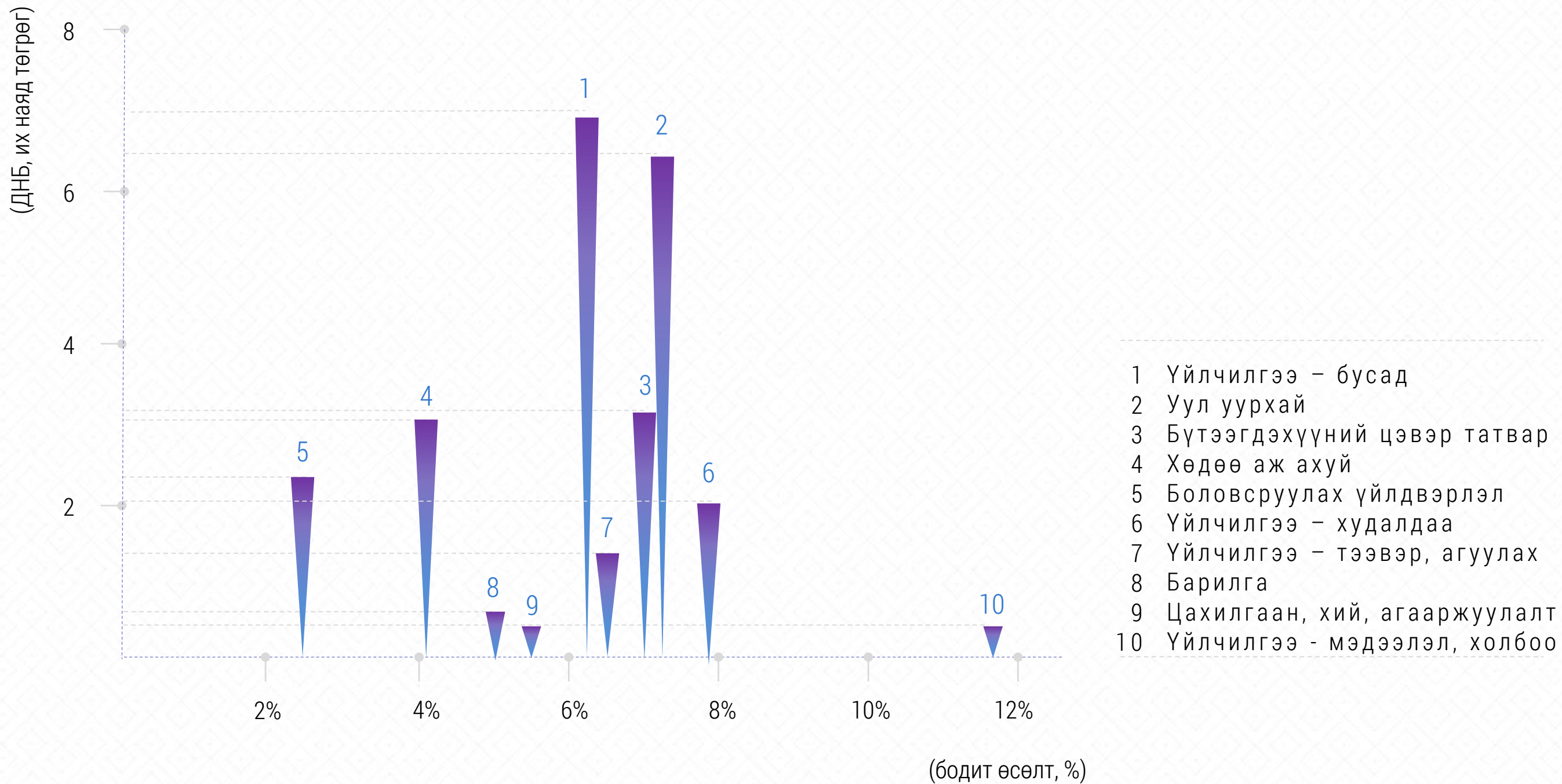
ДНБ, 2019Q3

27.4 их наяд төгрөг

1	Үйлчилгээ – бусад	26%
2	Уул уурхай	24%
3	Бүтээгдэхүүний цэвэр татвар	12%
4	Хөдөө аж ахуй	11%
5	Боловсруулах үйлдвэрлэл	8%
6	Үйлчилгээ – худалдаа	8%
7	Үйлчилгээ – тээвэр, агуулах	5%
8	Барилга	2%
9	Цахилгаан, хий, агааржуулалт	2%
10	Үйлчилгээ - мэдээлэл, холбоо	2%

ДНБ-ИЙ БҮТЭЦ

Салбаруудын ДНБ-ий хэмжээ ба бодит өсөлт, 2019Q3
ДНБ, оны үнээр, өссөн дүнгээр



ДОТООДЫН НИЙТ БҮТЭЭГДЭХҮҮН (ДНБ) гэж юу вэ?

Улс орны эдийн засгийн нийт хэмжээ, нийт орлогыг хэмждэг өгөгдөл. ДНБ нь тухайн улсын нутаг дэвсгэр дээр үйл ажиллагаа явуулж буй компаниудын шинээр бүтээсэн баялаг буюу үйлдвэрлэсэн бүтээгдэхүүн, үзүүлсэн үйлчилгээний нийт мөнгөн дүнг илэрхийлнэ.

ЭДИЙН ЗАСГИЙН ӨСӨЛТ

ДНБ-ий өсөлтөөр эдийн засгийн өсөлтийг хэмждэг. Эдийн засаг өсөлттэй байвал компаниудын орлого нэмэгдэж, бизнесийн орчин идэвхжин, хөдөлмөр эрхлэлт, бүтээмж өндөр байна гэж ойлгож болно. Эсрэгээрээ эдийн засаг буурч байвал үйлдвэрлэл бууран, ажилгүйдэл нэмэгдэж, худалдан авах чадвар сулран улмаар эдийн засгийн хямрал үүсч байна гэж үздэг.

ӨГӨГДЛИЙН ЭХ ҮҮСВЭР

ДНБ-ийг Үндэсний статистикийн хороо (ҮСХ)-ноос улирлаар болон жилээр тооцож танилцуулдаг. ДНБ-ийг бүсээр; аймаг, нийслэлээр; салбараар; оны үнээр болон зэрэгцүүлэх үнээр тус тус тооцдог.

2019 оны III улирлын ДНБ-ийг зарласан огноо: 2019/11/15

2019 оны IV улирлын ДНБ-ийг зарлах огноо: 2020/02/15